

# REGIONE PUGLIA



## DECRETO DEL PRESIDENTE DELLA GIUNTA REGIONALE

Nr. Registro 655

**OGGETTO:** *Determinazione in ordine alla individuazione delle organizzazioni alle quali spetta designare i componenti del Consiglio della Camera di Commercio Industria Artigianato e Agricoltura di Foggia.*

### IL PRESIDENTE DELLA REGIONE

#### **Premesso**

che il quinquennio di durata in carica del Consiglio della Camera di commercio, Industria, Artigianato e Agricoltura di Foggia nominato con DPGR n. 568 del 20/06/2008 è giunto a scadenza in data 7 luglio 2013;

#### **Vista**

la legge 29 dicembre 1993, n. 580, "Riordinamento delle Camere di Commercio, Industria, Artigianato e Agricoltura", come modificata dal decreto legislativo 15 febbraio 2010, n. 23, ed in particolare l'art. 12 concernente la costituzione dei Consigli camerali;

#### **Visto**

il decreto del Ministero dello Sviluppo Economico 4 agosto 2011, n. 156 "Regolamento relativo alla designazione e nomina dei componenti del consiglio ed all'elezione dei membri della giunta delle camere di commercio in attuazione dell'articolo 12 della legge 29 dicembre 1993, n. 580, come modificata dal decreto legislativo 15 febbraio 2010, n. 23";

#### **Visto**

il parere del Ministero delle Attività Produttive del 30 marzo 2004, prot. n. 549457, relativo alla costituzione dei consigli camerali, ed in particolare alla procedura per l'assegnazione della rappresentanza della piccola impresa, confermato dal Direttore Generale per il mercato, la concorrenza, il consumatore, la vigilanza e la normativa tecnica del Ministero dello Sviluppo Economico, con nota prot. n. 0122689 del 25/05/2012;

#### **Vista**

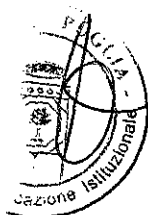
la deliberazione del Consiglio della Camera di Commercio, Industria, Artigianato e Agricoltura di Foggia n. 24 del 27/12/2012 con la quale è stata modificata e approvata la norma statutaria relativa alla composizione del nuovo Consiglio in 33 (trentatré) componenti di cui due in rappresentanza, rispettivamente, delle organizzazioni sindacali dei lavoratori e delle

associazioni di tutela degli interessi dei consumatori e degli utenti, uno in rappresentanza dei liberi professionisti e trenta in rappresentanza dei seguenti settori economici:

Settori economici	numero consiglieri
Agricoltura	7
Artigianato	3
Industria	4
Commercio	6
Cooperative	1
Turismo	2
Trasporti e Spedizioni	2
Credito e Assicurazioni	1
Servizi alle imprese	3
Altri settori (P: Istruzione, Q: Sanità e assistenza sociale, R: Attività sportive, di intrattenimento e di divertimento, S: Altre attività di servizi)	1
Totale	30

#### Dato atto

- che in data 08/01/2013 il Presidente della Camera di Commercio Industria Artigianato e Agricoltura di Foggia ha avviato la procedura per il rinnovo del Consiglio camerale per il quinquennio 2013-2018, secondo le modalità stabilite dal decreto del Ministero dello Sviluppo Economico 4 agosto 2011, n. 156, con la pubblicazione del relativo avviso all'Albo Camerale e sul sito internet istituzionale e contestuale comunicazione al Presidente della Regione;
- che entro il termine del 18.02.2013 – quaranta giorni dalla data di avvio della procedura come disposto dall'articolo 2, comma 2 del DM 156/2011 - le Organizzazioni/Associazioni interessate hanno presentato istanza di partecipazione al procedimento;
- che la CCIAA di Foggia ha svolto ai sensi della normativa l'istruttoria di competenza nei termini di seguito riportati:
  - nota prot. n. 6158 del 26.03.2013 con la quale la CCIAA di Foggia, scaduto il 21 marzo 2013 il termine ultimo per la presentazione delle regolarizzazioni richieste alle Organizzazioni ed Associazioni istanti, ai sensi dell'art. 5, comma 1, del citato DM n. 156/2011, ha evidenziato la necessità di procedere a ulteriori verifiche dei dati e delle informazioni richieste nonché all'arricchimento dei dati con il diritto annuale versato, richiamando la maggiore complessità introdotta dalla normativa vigente nonché le numerose richieste di accesso agli atti che hanno dilungato i tempi istruttori;
  - nota prot. 13890 del 4 luglio 2013 con la quale il Segretario Generale della Camera di Commercio, Responsabile del Procedimento, come previsto dall'art. 5 del D.M. 156/2011, ha trasmesso i dati e i documenti acquisiti a norma degli artt. 2, 3 e 4 del medesimo DM necessari per la determinazione del grado di rappresentatività delle Organizzazioni e delle Associazioni concorrenti al procedimento in oggetto;
  - nota n. 15223 del 30.07.2013 con la quale la CCIAA di Foggia ha comunicato che, a seguito della mancata approvazione della bozza di verbale della seduta del Consiglio camerale del 27.12.2012, in ordine alla precisazione resa dal Presidente circa



l'assegnazione del seggio "Altri Settori", si era reso necessario chiedere alle Organizzazioni concorrenti ulteriori dati in modo da allinearsi al dispositivo della sopra citata Deliberazione n. 24/2012 pubblicata all'albo camerale e a quanto riportato nell'Avviso di avvio della procedura;

- nota del 1.08.2013 con la quale quattordici dei ventisette componenti il Consiglio camerale in carica hanno chiesto al responsabile camerale del procedimento un supplemento di istruttoria relativamente al numero degli occupati dichiarati dalle diverse Organizzazioni imprenditoriali non in linea con i dati medi desumibili da fonti ufficiali;
- nota prot. n. 15361 del 2.08.2013 con la quale il Responsabile del Procedimento ha comunicato al Presidente della Regione la sopra citata richiesta di supplemento di istruttoria, dando disponibilità ad effettuare i controlli richiesti oppure a trasmettere alla Regione tutti gli atti per la verifica diretta dei dati;

#### **Vista**

la nota prot. n. 11688 del 5.08.2013 con la quale il Servizio regionale Attività Economiche, a garanzia degli interessi diffusi delle imprese, dei lavoratori e dei consumatori, ha comunicato alla CCIAA di Foggia di ritenere doveroso procedere ad ogni ulteriore opportuna verifica volta a garantire un quadro più completo dei dati e che per economia di tempo tale approfondimento poteva essere compiuto direttamente dall'Ente camerale;

#### **Vista**

la determinazione n. 135 del 8.08.2013 del Segretario Generale della CCIAA di Foggia, che in qualità di Responsabile del Procedimento, ha confermato l'acquisizione di dati integrativi utili alla migliore determinazione del grado di rappresentatività di "Altri Settori" ed ha disposto l'acquisizione di ulteriori informazioni e dati, con particolare riferimento a:

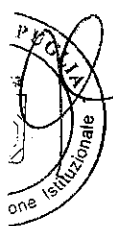
- esistenza e operatività delle sedi di sportello dichiarate dalle Associazioni dei consumatori;
- verifica dei dati occupazionali dichiarati tenendo conto della media di addetti per impresa rilevata per settore economico dalle fonti ufficiali della Statistica italiana e validati dal MISE nel 2012 per la ripartizione dei seggi del Consiglio della Camera di commercio di Foggia;
- dimostrazione della regolarità dei versamenti delle quote associative riscosse per il tramite dell'INPS;

#### **Vista**

la nota dell'11.09.2013, n. 16798, e la nota del 17-09-2013, n. 16990, con le quali la CCIAA di Foggia ha inviato l'esito dell'ulteriore fase istruttoria compiuta ;

#### **Preso atto**

- che la fase procedimentale disciplinata dagli articoli 2, 3, 4 e 5 del D.M. 4 agosto 2011, n. 156 e riguardante l'acquisizione e la verifica della documentazione predisposta dalle organizzazioni imprenditoriali, dalle organizzazioni sindacali e dalle associazioni dei consumatori e le eventuali determinazioni di irricevibilità delle dichiarazioni o di esclusione



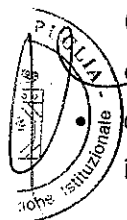
dal procedimento rientrano nella responsabilità procedimentale del Segretario Generale della Camera di commercio;

- che dalla documentazione trasmessa risultano adottati dal Segretario Generale della Camera di commercio industria artigianato e agricoltura di Foggia i seguenti provvedimenti di esclusione:

1. Federimpresa Confartigianato UPAC per il settore Artigianato (determinazione n. 60 del 5.4.2013);
2. Federazione nazionale imprese di pesca (Federpesca) per il settore Servizi alle imprese (determinazione n. 61 del 5.4.2013);
3. UIS-CISL per il settore Lavoratori (determinazione n. 62 del 5.4.2013);
4. Casa del Consumatore per il settore Consumatori (determinazione n. 63 del 5.4.2013);
5. Associazione piccole e medie industrie della provincia di Foggia per il settore Industria (determinazione n. 64 del 5.4.2013);
6. Confederazione Produttori Agricoli (Co.P.Agrì) per il settore Agricoltura (determinazione n. 107 del 28.6.2013);
7. Unione Nazionale Consumatori per il settore Consumatori (determinazione n. 108 del 28.6.2013);
8. Associazione Consumatori ed Utenti (ACU) per il settore Consumatori (determinazione n. 110 del 2.7.2013);
9. Adoc per il settore dei Consumatori (determinazione n. 141 del 9.9.2013)
10. Federconsumatori per il settore dei Consumatori (determinazione n. 142 del 9.9.2013).

#### **preso atto**

- che per quanto riguarda l'esclusione dell'Organizzazione imprenditoriale Federimpresa Confartigianato UPAC pende ricorso innanzi al TAR Puglia il cui esito potrà incidere, eventualmente, per il settore "Artigianato";
- della rinuncia alla partecipazione al procedimento da parte dell'organizzazione imprenditoriale Federcommercio;



#### **Ritenuto**

di determinare, ai sensi del comma 6 dell'art. 9 del DM n. 156/2011, il grado di rappresentatività delle organizzazioni sindacali e delle associazioni dei consumatori, cui spetta designare il componente in Consiglio, attribuendo in termini comparativi a ciascuna organizzazione o associazione un punteggio pari al 50% del totale relativamente al parametro della consistenza numerica e al 25% per gli altri due parametri (ampiezza e diffusione delle strutture organizzative; servizi resi ed attività svolta), attesa la pari rilevanza degli stessi ai fini della rilevazione del grado di rappresentatività;

#### **Dato atto**

che l'articolo 11 comma 2 dello Statuto della Camera di commercio di Foggia, ai sensi dell'art. 10 comma 6 del D.M. n. 156/2011, ha stabilito: "All'interno del Consiglio camerale sono garantite le pari opportunità tra uomo e donna. A tal fine le organizzazioni imprenditoriali o

loro raggruppamenti cui spetta di designare complessivamente più di due rappresentanti, individuano almeno un terzo di rappresentanti di genere diverso da quello degli altri."

DECRETA

- di considerare la premessa narrativa quale motivazione di fatto e di diritto del presente Decreto;

- di rilevare come segue il grado di rappresentatività di ciascuna organizzazione imprenditoriale nell'ambito del rispettivo settore di appartenenza, secondo quanto disposto dall'art. 9 comma 2 del D.M. 156/2011:

SETTORE AGRICOLTURA - N. 7 SEGGI

rif. Scheda	Organizzazioni/apparentamenti		Dati dichiarati	
			Imprese	Occupati
16	A1	FEDERAZIONE PROVINCIALE COLDIRETTI DI FOGGIA	7.224	24.854
15	A2	CONFEDERAZIONE ITALIANA AGRICOLTORI DI FOGGIA	3.633	12.404
TOTALE APPARENTAMENTO A			10.857	37.258
53	B	CONFAGRICOLTURA FOGGIA	3.635	12.529
TOTALE APPARENTAMENTO B			3.635	12.529

Dati validati dalla C CIAA		
Imprese	Occupati	Diritto
7.221	10.780	589.176,31
3.633	5.261	282.375,74
10.854	16.041	871.552,05
3.630	5.586	294.678,18
3.630	5.586	294.678,18

Valore aggiunto per addetto 17.369,49

Organizzazioni / gruppi	parametri per il calcolo della rappresentatività			
	n. imprese	n. occupati	Valore aggiunto (x 1.000)	Diritto Annuale
Federazione prov.le Coldiretti Foggia	7.221	10.780	187.135,30	589.176,31
Confederazione Italiana Agricoltori di Foggia	3.633	5.261	91.328,28	282.375,74
Gruppo A	10.854	16.041	278.463,58	871.552,05
Confagricoltura Foggia	3.630	5.586	96.970,11	294.678,18
Gruppo B	3.630	5.586	96.970,11	294.678,18
TOTALI	14.484	21.627	375.433,69	1.166.230,23

valori %				Media aritmetica grado di rappresentatività
n. imprese	n. occupati	Valore aggiunto	Diritto Annuale	
49,86	49,85	49,85	50,52	50,02
25,08	24,33	24,33	24,21	24,49
74,94	74,17	74,17	74,73	74,50
25,06	25,83	25,83	25,27	25,50
25,06	25,83	25,83	25,27	25,50
100,00	100,00	100,00	100,00	100,00

Attribuzione dei seggi alle organizzazioni imprenditoriali o a loro apparentamenti				
Numero seggi	Calcolo quozienti		Graduatoria quozienti	
	A	B	A	B
1	74,50	25,50	74,50	
2	37,25	12,75	37,25	
3	24,83	8,50		25,50
4	18,63	6,37	24,83	
5	14,90	5,10	18,63	
6	12,42	4,25	14,90	
7	10,64	3,64		12,75
			5 Seggi	2 Seggi

Divisione Provinciale

SETTORE: AGRICOLTURA RAPPRESENTANZA DELLA PICCOLA IMPRESA

DATI PICCOLE IMPRESE

rif. Scheda	Organizzazioni/apparentamenti		Dati dichiarati	
			Imprese	Occupati
16	A1	FEDERAZIONE PROVINCIALE COLDIRETTI DI FOGGIA	1.925	7.310
15	A2	CONFEDERAZIONE ITALIANA AGRICOLTORI DI FOGGIA	789	3.331
TOTALE APPARENTAMENTO A			2.714	10.641

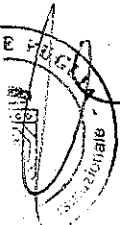
Dati validati dalla CCIAA		
Imprese	Occupati	Diritto annuale
1.925	3.199	159.667,94
789	1.416	61.185,95
2.714	4.615	220.853,89

Valore aggiunto per addetto 17.359,49

Organizzazioni / gruppi	parametri per il calcolo della rappresentatività			
	n. imprese	n. occupati	Valore aggiunto (x 1.000)	Diritto Annuale
Federazione prov.le Coldiretti	1.925	3.199	55.533,01	159.667,94
Confederazione prov.le Collivatori diretti	789	1.416	24.581,04	61.185,95
Gruppo A	2.714	4.615	80.114,05	220.853,89

Valori %				Media aritmetica grado rappresentatività
n. imprese	n. occupati	Valore aggiunto	Diritto Annuale	
70,93	69,32	69,32	72,30	70,46
29,07	30,68	30,68	27,70	29,54
100,00	100,00	100,00	100,00	100,00

E' garantita la rappresentanza per la piccola impresa dal raggruppamento A



SETTORE: ARTIGIANATO N. 3 SEGGI

rif. Sched	Organizzazioni/apparentamenti		Dati dichiarati	
			Imprese	Occupati
52	C1	FEDERAZIONE PROVINCIALE ARTIGIANATO C.A.S.A.	308	526
42	C2	C.N.A. - ASSOCIAZIONE PROVINCIALE DI FOGGIA	712	2.000
26	D	CONFESERCENTI PMI FOGGIA	36	205
			1.056	2.731

Dati validati dalla CCIAA		
Imprese	Occupati	Diritto annuale
298	518	23.261,15
466	1.315	44.844,91
14	25	1.057,05
778	1.858	69.163,11

Valore aggiunto per addetto 33.032,17

33.032,17

Organizzazioni / gruppi	parametri per il calcolo della rappresentatività			
	n. imprese	n. occupati	Valore aggiunto (x 1.000)	Diritto Annuale in
Federazione prov.le Artigianato C.A.S.A.	298	518	17.110,66	23.261,15
CNA - Associazione prov.le di Foggia	466	1.315	43.437,30	44.844,91
Confesercenti pmi Foggia	14	25	825,80	1.057,05
TOTALI	778	1.858	61.373,77	69.163,11

valori %				Media aritmetica grado rappresentatività
n. imprese	n. occupati	Valore aggiunto	Diritto Annuale	
38,30	27,88	27,88	33,63	31,92
59,90	70,78	70,78	64,84	66,57
1,80	1,35	1,35	1,53	1,50
100,00	100,00	100,00	100,00	100,00

Attribuzione dei seggi alle organizzazioni imprenditoriali e loro apparentamenti						
Numero seggi	Calcolo quozienti			Graduatoria quozienti		
	C1	C2	D	C1	C2	D
1	31,92	66,57	1,50		66,57	
2	15,96	33,29	0,75		33,29	
3	10,64	22,19	0,50	31,92		
				1 Seggio	2 seggi	0 Seggi

SETTORE INDUSTRIA N. 4 SEGGI

rif. Scheda	Organizzazioni/apparentamenti		Dati dichiarati	
			Imprese	Occupati
39	E1	CONFCOMMERCIO IMPRESE PER L'ITALIA PROVINCIA DI FOGGIA	428	2.144
19	E2	ASSOCIAZIONE COMPAGNIA DELLE OPERE FOGGIA	226	2.227
TOTALE E			654	4.371
10	F	ASSOCIAZIONE INDUSTRIALI DI CAPITANATA - CONFINDUSTRIA FOGGIA	1.001	16.570
TOTALE APPARENTAMENTO F			1.001	16.570

Dati validati dalla CCIAA		
Imprese	Occupati	Diritto annuale versato
365	2.137	61.344,32
226	1.707	59.516,23
591	3.844	120.860,55
999	3.117	262.553,25
999	3.117	262.553,25

Valore aggiunto per addetto	42.256,40
-----------------------------	-----------

Organizzazioni / gruppi	parametri per il calcolo della rappresentatività			
	n. imprese	n. occupati	Valore aggiunto (x 1.000)	Diritto Annuale
Confcommercio Foggia	365	2137	90.301,93	61.344,32
Associazione Compagnia delle Opere	226	1.707	72.131,67	59.516,23
Gruppo E	591	3844	162.433,60	120.860,55
Confindustria F	999	3.117	131.713,20	262.553,25
TOTALI	1.590	6.961	294.146,80	383.413,80

n. imprese	n. occupati	Valore aggiunto	Diritto Annuale	Media aritmetica grado di rappresentatività
22,96	30,70	30,70	16,00	25,09
14,21	24,52	24,52	15,52	19,70
37,17	55,22	55,22	31,52	44,78
62,83	44,78	44,78	68,48	55,22
100,00	100,00	100,00	100,00	100,00

Attribuzione dei seggi alle organizzazioni imprenditoriali o loro apparentamenti					
Numero seggi	Calcolo quozienti			Graduatoria quozienti	
	E	F		E	F
1	44,78	55,22			55,22
2	22,39	27,61		44,78	
3	14,93	18,41			27,61
4	11,20	13,80		22,39	
				2 seggi	2 seggi

*[Handwritten signature]*  
 U.I.A.  
 Provinciale

SETTORE INDUSTRIA: RAPPRESENTANZA DELLA PICCOLA IMPRESA

rif. Scheda	Organizzazioni/apparentamenti		Dati dichiarati	
			Imprese	Occupati
19	E	ASSOCIAZIONE COMPAGNIA DELLE OPERE FOGGIA	219	1.949
TOTALE E			219	1.949
10	F	ASSOCIAZIONE INDUSTRIALI DI CAPITANATA - CONFINDUSTRIA FOGGIA	294	4.180
TOTALE F			294	4.180

Dati validati dalla CCIAA		
Imprese	Occupati	Diritto annuale versato
219	1.568	57.167,57
219	1.568	57.167,57
294	917	75.040,19
294	917	75.040,19

Valore aggiunto per addetto	42.256,40
-----------------------------	-----------

Organizzazioni / gruppi	parametri per il calcolo della rappresentatività			
	n. imprese	n. occupati	Valore aggiunto (x 1.000)	Diritto Annuale
Associazione Compagnia delle opere	219	1.568	66.258,04	57.167,57
Confindustria - Foggia	294	917	38.749,12	75.040,19
TOTALI	513	2.485	105.007,15	132.207,76

n. imprese	n. occupati	Valore aggiunto	Diritto Annuale	Media aritmetica - grado di rappresentatività
42,69	63,10	63,10	43,24	53,03
57,31	36,90	36,90	56,76	46,97
100,00	100,00	100,00	100,00	100,00

E' garantita la rappresentanza per la piccola impresa dal raggruppamento E

SETTORE COMMERCIO N. 6 SEGGI

rif. Sched	Organizzazioni/apparentamenti		Dati dichiarati	
			Imprese	Occupati
47	G1	CONFCOMMERCIO IMPRESE PER L'ITALIA PROVINCIA DI FOGGIA	3.849	6.504
25	G3	FEDERIMPRESA UPAC CONFARTIGIANATO DI FOGGIA	90	103
24	G4	ASSOCIAZIONE COMPAGNIA DELLE OPERE FOGGIA	234	1.255
TOTALE APPARENTAMENTO G			3.973	7.862
31	D	CONFESERCENTI PMI FOGGIA	1.289	7.705
TOTALE D			1.289	7.705
9	H	FEDERDISTRIBUZIONE	19	323
TOTALE H			1.263	7.705

Dati validati dalla CCIAA		
Imprese	Occupati	Diritto annuale
3.164	6.453	371.708,16
84	99	4.271,74
234	1.088	54.314,69
3.482	7.640	430.294,59
508	605	41.330,44
508	605	41.330,44
19	323	4.950,36
19	323	4.950,36

Valore aggiunto per addetto 34.164,90

Organizzazioni / gruppi	parametri per il calcolo della rappresentatività			
	n. imprese	n. occupati	Valore aggiunto (x 1.000)	Diritto Annuale
Confcommercio Foggia	3.164	6.453	220.466,10	371.708,16
Confartigianato Foggia	84	99	3.382,33	4.271,74
Associazione Compagnia delle Opere Foggia	234	1.088	37.171,41	54.314,69
Gruppo G	3.482	7.640	261.019,84	430.294,59
Confesercenti Foggia	508	605	20.669,76	41.330,44
Federdistribuzione	19	323	11.035,26	4.950,36
TOTALI	4.009	8.568	292.724,86	476.575,39

valori %				
n. imprese	n. occupati	Valore aggiunto	Diritto Annuale	Media aritmetica - grado di rappresentatività
78,92	75,32	75,32	78,00	76,89
2,10	1,16	1,16	0,90	1,33
5,84	12,70	12,70	11,40	10,66
86,85	89,17	89,17	90,29	88,87
12,67	7,06	7,06	8,67	8,87
0,47	3,77	3,77	1,04	2,26
100,00	100,00	100,00	100,00	100,00

Attribuzione dei seggi alle organizzazioni imprenditoriali o loro apparentamenti						
Numero seggi	Calcolo quozienti			Graduatoria quozienti		
	G	D	H	G	D	H
1	88,87	8,87	2,26	88,87		
2	44,44	4,43	1,13	44,44		
3	29,52	2,96	0,75	29,52		
4	22,22	2,22	0,57	22,22		
5	17,77	1,77	0,45	17,77		
6	14,81	1,48	0,38	14,81		
6 seggi			0 seggi	0 seggi		

SETTORE COMMERCIO IN RAPPRESENTANZA DELLA PICCOLA IMPRESA

rif. Sched	Organizzazioni/apparentamenti		Dati dichiarati	
			Imprese	Occupati
47	G1	CONFCOMMERCIO IMPRESE PER L'ITALIA PROVINCIA DI FOGGIA	602	701
24	G4	ASSOCIAZIONE COMPAGNIA DELLE OPERE FOGGIA	64	152
TOTALE APPARENTAMENTO G			666	853

Dati validati dalla CCIAA		
Imprese	Occupati	Diritto annuale
571	701	35.671,65
64	125	3.819,50
635	826	39.491,15

Valore aggiunto per addetto 34.164,90

Organizzazioni / gruppi	parametri per il calcolo della rappresentatività			
	n. imprese	n. occupati	Valore aggiunto (x 1.000)	Diritto Annuale
Confcommercio - Foggia	571	701	23.949,59	35.671,65
Associazione Compagnia delle Opere Foggia	64	125	4.270,61	3.819,50
Gruppo G	635	826	28.220,21	39.491,15

valori %				
n. imprese	n. occupati	Valore aggiunto	Diritto Annuale	Media aritmetica - grado di rappresentatività
89,92	84,87	84,87	90,33	87,50
10,08	15,13	15,13	9,67	12,50
100,00	100,00	100,00	100,00	100,00

E' garantita la rappresentanza delle piccole imprese dal raggruppamento G



SETTORE: COOPERAZIONE N. 1 SEGGIO

rif. Scheda	Organizzazioni/apparentamenti		Dati dichiarati	
			Imprese	Occupati
50	11	CONFCOOPERATIVE FOGGIA	324	5.233
51	12	AGCI FOGGIA	88	395
TOTALE APPARENTAMENTO I			412	5.528

Dati validati dalla CCIAA		
Imprese	Occupati	Diritto annuale
324	5.233	67.788,96
88	395	19.306,18
412	5.628	87.095,14

Valore aggiunto per addetto	40.272,57
-----------------------------	-----------

Organizzazioni / gruppi	parametri per il calcolo della rappresentatività			
	n. imprese	n. occupati	Valore aggiunto (x 1.000)	Diritto Annuale
Confcooperative Foggia	324	5.233	210.746,36	67.788,96
AGCI Foggia	88	395	15.907,67	19.306,18
Gruppo	412	5.628	226.654,02	87.095,14

valori %				Media aritmetica - gradi di rappresentatività
n. imprese	n. occupati	Valore aggiunto	Diritto Annuale	
78,64	92,98	92,98	77,83	85,81
21,36	7,02	7,02	22,17	14,39
100,00	100,00	100,00	100,00	100,00

Atribuzione dei seggi alle organizzazioni imprenditoriali o loro apparentamenti				
Numero seggi	Calcolo quozienti		Graduatoria quozienti	
	I		I	
1	100,00		100,00	1 Seggio

SETTORE TURISMO N. 2 SEGGI

rif. Scheda	Organizzazioni/apparentamenti		Dati dichiarati	
			Imprese	Occupati
43	L1	CONFCOMMERCIO IMPRESE PER L'ITALIA PROVINCIA DI FOGGIA	1.460	4.442
23	L3	FEDERIMPRESA UPAC CONFARTIGIANATO FOGGIA	88	271
TOTALE APPARENTAMENTO L			1.548	4.713
14	F1	ASSOCIAZIONE INDUSTRIALI DI CAPITANATA-CONFINDUSTRIA	10	247
27	F2	CONFESERCENTI PMI FOGGIA	312	2.295
TOTALE APPARENTAMENTO F			322	2.542

Dati validati dalla CCIAA		
Imprese	Occupati	Diritto annuale versato
1.350	4.441	139.401,65
88	267	4.676,87
1.436	4.708	144.078,52
10	20	2.844,02
153	298	13.593,01
163	318	16.437,03

Valore aggiunto per addetto	42.795,35
-----------------------------	-----------

Organizzazioni / gruppi	parametri per il calcolo della rappresentatività			
	n. imprese	n. occupati	Valore aggiunto (x 1.000)	Diritto Annuale
Confcommercio Foggia	1.350	4.441	190.054,15	139.401,65
Confartigianato	88	267	11.426,36	4.676,87
Gruppo L	1.436	4.708	201.480,51	144.078,52
Confindustria	10	20	855,91	2.844,02
Confesercenti	153	298	12.753,01	13.593,01
Gruppo F	163	318	13.608,92	16.437,03
TOTALI	1.699	5.026	216.089,43	160.515,65

parametri per il calcolo della rappresentatività				
n. imprese	n. occupati	Valore aggiunto	Diritto Annuale	Media aritmetica grado di rappresentatività
84,43	88,36	88,36	86,85	87,00
5,38	5,31	5,31	2,91	4,73
89,81	93,67	93,67	89,76	91,73
0,63	0,40	0,40	1,77	0,80
9,57	5,93	5,93	8,47	7,47
10,19	6,33	6,33	10,24	8,27
100,00	100,00	100,00	100,00	100,00

Atribuzione dei seggi alle organizzazioni imprenditoriali o loro apparentamenti					
Numero seggi	Calcolo quozienti			Graduatoria quozienti	
	L	F		L	F
1	91,73	8,27		91,73	
2	45,86	4,14		45,86	
				2 seggi	0 seggi

SETTORE

TRASPORTI E SPEDIZIONI

2 SEGGI

n. Scheda	Organizzazioni/apparentamenti		Dati dichiarati	
			Imprese	Occupati
44	G1	CONFCOMMERCIO IMPRESE PER L'ITALIA PROVINCIA DI FOGGIA	148	821
28	G3	FEDERIMPRESA UPAC CONFARTIGIANATO DI FOGGIA	39	217
22	G4	ASSOCIAZIONE COMPAGNIA DELLE OPERE FOGGIA	12	53
TOTALE APPARENTAMENTO G			199	1.091
11	F1	CONFINDUSTRIA - ASSOCIAZIONE INDUSTRIALI DI CAPITANATA	15	2.867
33	F2	CONFESERCENTI PMI FOGGIA	11	78
TOTALE APPARENTAMENTO F			26	2.945

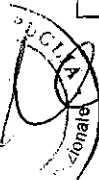
Dati validati dalla CCIAA		
Imprese	Occupati	Diritto annuale
115	399	21.547,27
38	217	2.626,51
12	53	1.786,92
165	669	25.950,70
14	49	29.772,11
7	24	435,04
21	73	30.208,15

Valore aggiunto per addetto	93.079,25
-----------------------------	-----------

Organizzazioni / gruppi	parametri per il calcolo della rappresentatività			
	n. imprese	n. occupati	Valore aggiunto (x 1.000)	(x) Diritto Annuale
Confcommercio Foggia	115	399	37.138,62	21.547,27
Confartigianato Foggia	38	217	20.198,20	2.626,51
Associazione Compagnia delle Opere Foggia	12	53	4.933,20	1.786,92
Gruppo G	165	669	62.270,02	25.950,70
Confindustria Foggia	14	49	4.560,88	29.772,11
Confesercenti Foggia	7	24	2.233,90	435,04
Gruppo F	21	73	6.794,78	30.208,15
TOTALI	186	742	69064,80	66166,65

valori %				
n. imprese	n. occupati	Valore aggiunto	Diritto Annuale	Media aritmetica grado di rappresentatività
61,83	53,77	53,77	38,36	51,93
20,43	29,25	29,25	4,68	20,90
6,45	7,14	7,14	3,18	5,98
88,71	90,16	90,16	46,22	78,81
7,53	6,60	6,60	53,00	18,43
3,76	3,23	3,23	0,78	2,75
11,28	9,84	9,84	53,78	21,19
100,00	100,00	100,00	100,00	100,00

Numero seggi	Attribuzione dei seggi alle organizzazioni imprenditoriali o loro apparentamenti			
	Calcolo quozienti		Graduatoria quozienti	
	G	F	G	F
1	78,81	21,19	78,81	
2	39,41	10,59	39,41	0 seggi



SETTORE: CREDITO E ASSICURAZIONI

N. 1 SEGGIO

rif. Scheda	Organizzazioni/apparentamenti		Dati dichiarati	
			Imprese	Occupati
1	M1	ABI - ASSOCIAZIONE BANCARIA ITALIANA	224	1.706
2	M2	ANIA - ASSOCIAZIONE NAZIONALE IMPRESE ASSICURATRICI	6	45
TOTALE APPARENTAMENTO M			230	1.751

Dati validati dalla CCIAA		
Imprese	Occupati	Diritto annuale versato
224	1.706	53.001,56
6	45	1.200,00
230	1.751	54.201,56

Valore aggiunto per addetto	68.382,32
-----------------------------	-----------

Organizzazioni / Gruppi	parametri per il calcolo della rappresentatività			
	n. imprese	n. occupati	Valore aggiunto (x 1.000)	Diritto Annuale
ABI - Associazione Bancaria Italiana	224	1.706	116.660,24	53.001,56
ANIA - Associazione Nazionale Imprese	6	45	3.077,20	1.200,00
Gruppo M	230	1.751	119.737,45	54.201,56

valori %				
n. imprese	n. occupati	Valore aggiunto	Diritto Annuale	Media aritmetica
97,39	97,43	97,43	97,79	97,51
2,61	2,57	2,57	2,21	2,49
100,00	100,00	100,00	100,00	100,00

Numero seggi	Attribuzione dei seggi alle organizzazioni imprenditoriali o loro			
	Calcolo quozienti		Graduatoria quozienti	
	M		M	
1	100,00		100,00	
			1 Seggio	

SETTORE SERVIZI ALLE IMPRESE 3 SEGGI

rif. Scheda	Organizzazioni/apparentamenti		Dati dichiarati	
			Imprese	Occupati
41	N1	CONFCOMMERCIO IMPRESE PER L'ITALIA PROVINCIA DI FOGGIA	480	3.935
21	N2	FEDERIMPRESA UPAC CONFARTIGIANATO DI FOGGIA	55	446
20	N3	ASSOCIAZIONE COMPAGNIA DELLE OPERE FOGGIA	56	244
TOTALE APPARENTAMENTO N			601	4.625
12	F1	CONFINDUSTRIA - ASSOCIAZIONE INDUSTRIALI DI CAPITANATA	47	1.379
30	F2	CONFESERCENTI PMI FOGGIA	137	1.535
TOTALE APPARENTAMENTO F			184	2.914

Dati validati dalla CCIAA		
Imprese	Occupati	Diritto
399	1.496	49.109,30
54	203	2.822,12
55	244	10.042,92
508	1.943	61.974,34
42	158	12.385,72
89	334	7.478,96
131	492	19.864,68

Valore aggiunto per addetto 51.052,71

Organizzazioni / gruppi	parametri per il calcolo della rappresentatività			
	n. imprese	n. occupati	Valore aggiunto (x 1.000)	Diritto Annuale
Confcommercio Foggia	399	1.496	76.374,85	49.109,30
Confartigianato Foggia	54	203	10.369,70	2.822,12
Associazione Compagnia delle Opere Foggia	55	244	12.456,86	10.042,92
<b>Gruppo N</b>	<b>508</b>	<b>1.943</b>	<b>99.195,42</b>	<b>61.974,34</b>
Confindustria Foggia	42	158	8.066,33	12.385,72
Confesercenti Foggia	89	334	17.051,61	7.478,96
<b>Gruppo F</b>	<b>131</b>	<b>492</b>	<b>25.117,93</b>	<b>19.864,68</b>
<b>TOTALI</b>	<b>639</b>	<b>2.435</b>	<b>124.313,35</b>	<b>81.839,02</b>

valori %				Media aritmetica- grado di rappresentatività
n. imprese	n. occupati	Valore aggiunto	Diritto Annuale	
62,44	81,44	61,44	60,01	61,33
8,45	8,34	8,34	3,45	7,14
8,81	10,02	10,02	12,27	10,23
79,50	79,79	79,79	75,73	78,70
6,57	6,49	6,49	15,13	8,67
13,83	13,72	13,72	9,14	12,62
20,50	20,21	20,21	24,27	21,30
100,00	100,00	100,00	100,00	100,00

Numero seggi	Attribuzione dei seggi alle organizzazioni imprenditoriali o loro apparentamenti				
	Calcolo quozienti			Graduatoria quozienti	
	N	F		N	F
1	78,70	21,30		78,70	
2	39,35	10,65		39,35	
3	26,23	7,10		26,23	
				3 seggi	0 seggi

SETTORE ALTRI SETTORI 1 SEGGIO

rif. Scheda	Organizzazioni/apparentamenti		Dati iniziali dichiarati	
			Imprese	Occupati
45	E1	CONFCOMMERCIO IMPRESE PER L'ITALIA PROVINCIA DI FOGGIA	326	1.130
18	E3	ASSOCIAZIONE COMPAGNIA DELLE OPERE FOGGIA	23	503
totale apparentamento E			349	1.633
13	F1	CONFINDUSTRIA - ASSOCIAZIONE INDUSTRIALI DI CAPITANATA	40	1.673
32	F2	CONFESERCENTI PMI FOGGIA	38	997
totale apparentamento F			78	2.670
totale sezione			427	4.303

Dati validati dalla CCIAA		
Imprese	Occupati	Diritto annuale versato
277	951	33.393,50
37	449	6.616,99
314	1.400	40.010,49
42	144	9.543,22
37	127	2.880,16
78	271	12.423,38
393	1.671	62.433,87

Valore aggiunto per addetto 37.980,04

SEZ	Organizzazioni / Gruppi	parametri per il calcolo della rappresentatività		
		n. imprese	n. occupati	Valore aggiunto (x 1.000)
P - D - R - S	Confcommercio Foggia	277	951	36.119,02
	Associazione compagnia delle Opere Foggia	37	449	17.053,04
	<b>Gruppo E</b>	<b>314</b>	<b>1.400</b>	<b>53.172,06</b>
	Confindustria Foggia	42	144	5.469,13
	Confesercenti Foggia	37	127	4.823,47
	<b>Gruppo F</b>	<b>78</b>	<b>271</b>	<b>10.292,69</b>
<b>TOTALI</b>	<b>393</b>	<b>1.671</b>	<b>63.465</b>	

valori %				Media aritmetica- grado di rappresentatività
n. imprese	n. occupati	Valore aggiunto	Diritto Annuale	
70,48	56,91	56,91	63,69	62,00
9,41	26,87	26,87	12,62	18,94
79,90	83,78	83,78	76,31	80,94
10,69	8,62	8,62	18,20	11,53
9,41	7,60	7,60	5,49	7,53
20,10	16,22	16,22	23,69	19,06
100,00	100,00	100,00	100,00	100,00

Numero seggi	Attribuzione dei seggi alle organizzazioni imprenditoriali o loro apparentamenti				
	Calcolo quozienti			Graduatoria quozienti	
	E	F		E	F
1	80,94	19,06		80,94	
				1 seggio	0 seggi

SETTORE LAVORATORI 1 SEGGIO

rif. Scheda	Organizzazioni/apparentamenti		Dati dichiarati		
			iscritti	n. strutture	attività
6	O1	CGIL provinciale Foggia	31.424	42	SI
7	O2	UIL Foggia	4.507	15	SI
TOTALE APPARENTAMENTO O			35.931	57	SI

dati validati dalla CCIAA		
iscritti	n. strutture	attività
31.424	42	OK
4.507	15	OK
35.931	57	OK

Gruppi	parametri per il calcolo della rappresentatività		
	n. iscritti	n. strutture	attività
CGIL	31.424	42	10
UIL	4.507	15	8
Gruppo O	35.931	57	18

valori %			totale
n. iscritti	n. strutture	attività	
43,73	18,42	13,89	76,04
6,27	6,56	11,11	23,96
60,00	25,00	25,00	100,00

Attribuzione dei seggi alle organizzazioni sindacali o loro apparentamenti		
Numero seggi	Calcolo quozienti	Graduatoria quozienti
	O	O
1	100,00	100,00
		1 seggio

SETTORE CONSUMATORI 1 SEGGIO

rif. Scheda	Organizzazioni/apparentamenti		Dati dichiarati		
			iscritti	n. strutture	attività
4	Q	LEGA COINSUMATORI	143	1	SI
3		ADICONSUM	1.144	34	SI
TOTALE APPARENTAMENTO Q			1.287	35	SI

Dati validati dalla CCIAA		
iscritti	n. strutture	attività
142	1	OK
1.144	34	OK
1.287	35	OK

Gruppi	parametri per il calcolo della rappresentatività		
	n. iscritti	n. strutture	attività
Lega Consumatori	142	1	7
Adiconsum	1.144	34	9
Gruppo Q	1.287	35	16

valori %			totale
n. iscritti	n. strutture	attività	
5,52	0,71	8,75	14,98
44,44	24,29	11,25	79,98
50,00	25,00	25,00	100,00

Attribuzione dei seggi alle organizzazioni sindacali o loro		
Numero seggi	Calcolo quozienti	Graduatoria quozienti
	Q	Q
1	100,00	100,00
		1 seggio

- di individuare, in base ai criteri di cui all'art. 9 comma 3 del D.M. 156/2011, assicurando la rappresentanza delle Piccole Imprese, le organizzazioni imprenditoriali o loro raggruppamenti tenuti a designare il numero dei componenti del Consiglio della Camera di commercio industria artigianato e agricoltura di Foggia come segue:

Settore	Seggi da attribuire	Organizzazioni o Apparentamenti	N° Consiglieri da designare
Agricoltura	7	- Confederazione Italiana Agricoltori di Foggia	5
		- Federazione Provinciale Coltivatori diretti di Foggia	
		- Confagricoltura di Foggia	
Artigianato	3	- CNA – Associazione prov.le di Foggia	2
		- Federazione prov.le Artigianato di Foggia C.A.SA.	1
Industria	4	- Confcommercio Imprese per l'Italia Provincia di Foggia	2
		- Associazione Compagnia delle Opere Foggia	
		- Associazione Industriali di Capitanata	2
		- Confindustria Foggia	
Commercio	6	- Confcommercio Imprese per l'Italia Provincia di Foggia	6
		- Federimpresa Confartigianato UPAC Foggia	
		- Associazione Compagnia delle Opere Foggia	
Cooperative	1	- Confcooperative Foggia	1
		- AGCI Foggia	
Turismo	2	- Confcommercio Imprese per l'Italia Provincia di Foggia	2
		- Federimpresa Confartigianato UPAC Foggia	
Trasporti e Spedizioni	2	- Confcommercio Imprese per l'Italia Provincia di Foggia	2
		- Federimpresa Confartigianato UPAC Foggia	
		- Associazione Compagnia delle Opere Foggia	
Credito e Assicurazioni	1	- ABI- Associazione Banche Italiane	1
		- ANIA Associazione Nazionale Imprese Assicuratrici	
Servizi alle Imprese	3	- Confcommercio Imprese per l'Italia Provincia di Foggia	3
		- Federimpresa Confartigianato UPAC Foggia	
		- Associazione Compagnia delle Opere Foggia	
Altri settori	1	- Confcommercio Imprese per l'Italia Provincia di Foggia	1
		- Associazione Compagnia delle Opere Foggia	
<b>Totale</b>	<b>30</b>		<b>30</b>



- di stabilire che la designazione del seggio in rappresentanza dei lavoratori spetta al raggruppamento CGIL-UIL, tenuto conto dei criteri di cui al comma 6 dell'art.9 del D.M. 156/2011;
- di stabilire che la designazione del seggio in rappresentanza dei consumatori spetta al raggruppamento ADICONSUM-LEGA CONSUMATORI, tenuto conto dei criteri di cui al comma 6 dell'art.9 del D.M. 156/2011;
- di notificare il presente atto al Presidente della Consulta Provinciale delle Professioni, costituita presso la Camera di Commercio, al fine di provvedere alla designazione di sua competenza ai sensi dell'art. 9 comma 1 lettera e) del D.M. 156/2001;
- di notificare ai sensi dell'art. 9 comma 1 lettera d) del D.M. 156/2011 il presente atto a tutte le organizzazioni imprenditoriali e sindacali e alle associazioni di consumatori che hanno effettuato le comunicazioni di cui agli artt. 2, 3 e 4 del decreto stesso.

Il presente Decreto sarà inserito nella raccolta ufficiale dei decreti del Presidente della Regione Puglia.

Il presente DPGR non comporta oneri finanziari presenti e futuri a carico del Bilancio della Regione Puglia.

4 OTT 2013

Bari, li \_\_\_\_\_

 VENDOLA

**REGIONE PUGLIA**  
**SERVIZIO COMUNICAZIONE ISTITUZIONALE**

La presente copia, si compone da n. 24  
facciat. 1 ed è conforme all'originale,  
D.P.G.R. n. 655 del 4 OTT 2013  
Bari, 4 OTT 2013

IL DIRIGENTE DEL SERVIZIO  
(Dr.ssa Antonella Bisceglia)